



Jak przygotować się do pobrania próbek do testu na ojcostwo w przychodni?

Próbki, które można użyć w badaniu ojcostwa

Podstawową próbką w badaniu DNA na ojcostwo jest **wymaz z policzka**. Jego przygotowanie jest **łatwe, szybkie i bezpieczne**. Na pobranie próbki do badania DNA mogą Państwo zgłosić się do Centralnego Punktu Pobrań GenLab na ul. Krzywe Koło 8/10 w Warszawie (Medina NZOZ).

PONIEDZIAŁEK - PIĄTEK
8:00 - 16:30

ADRES
**Warszawa, ul. Krzywe Koło 8/10
(Medina NZOZ)**



Rejestracja
881-378-534



W przychodni wszystkim zajmie się wykwalifikowany personel medyczny, co da gwarancję, że próbki zostaną odpowiednio pobrane i zabezpieczone.

Zapisy na wizytę do przychodni

Aby umówić wizytę wystarczy skontaktować się z nami

- dzwoniąc na numer **881-378-534, (22) 100 36 15**
- poprzez formularz lub czat na stronie **genlab.pl**
- pisząc na adres e-mailowy: **biuro@genlab.pl**

Próbki do badania ojcostwa pobierane są od poniedziałku do piątku w godzinach od 8:00 do 16:30. Na wizytę można się umawiać telefonicznie od poniedziałku do niedzieli od 8.00 do 21.00. Pobór próbek do testu na ojcostwo może odbyć się nawet **tego samego dnia**.



Informację, o które pytamy podczas umawiania terminu wizyty

1. Rodzaj testu, który chcą Państwo wykonać: test na ojcostwo do celów prywatnych lub do celów sądowych

W przypadku testu do celów sądowych próbki pobierane są z zachowaniem formalnej procedury. Wymaga ona udziału lekarza lub diagnosty laboratoryjnego, wskazanych wcześniej przez biegłego sądowego.

2. Dane pacjenta i numeru telefonu

Imię, nazwisko i numer telefonu osoby umawiającej termin wizyty w zupełności wystarczą. Dane osobowe naszych pacjentów podlegają ścisłej ochronie i są bezpieczne.

3. Najdogodniejszy termin wizyty

Prosimy o podanie preferowanej daty i godziny wizyty. Termin możemy ustalić nawet na ten sam dzień!



Jak przygotować się przed pobraniem próbek?

Pobranie próbek do badania DNA nie wymaga szczególnych przygotowań i nie trzeba być na czczo. Prosimy jednak pamiętać o kilku istotnych zasadach:

- Na 2 godziny przed pobraniem wymazów z policzka prosimy:
 - Nie jeść i nie pić słodzonych napojów (dziecku można podać ewentualnie czystą wodę)
 - Nie żuć gumy
 - Nie palić papierosów

W dniu pobrania nie muszą Państwo rezygnować z przyjmowanych leków, gdyż nie będą one miały najmniejszego wpływu na wynik, podobnie jak wiek czy przebyte choroby.



→ **Dokumenty i pierwsza część opłaty za badanie - czyli co trzeba ze sobą zabrać**

W przypadku **badania do celów sądowych** konieczne jest zabranie dowodów osobistych oraz skróconego odpisu aktu urodzenia dziecka. Dzięki tym dokumentom będzie można potwierdzić Państwa tożsamość przed badaniem.

Bezpośrednio po pobraniu prosimy również **uregulować pierwszą część opłaty** - za pobranie próbek.

W jaki sposób pobiera się wymazy z wnętrza policzka?

Pobranie wymazów trwa około 30 sekund dla jednej osoby i jest zupełnie bezbolesne.

Wymazy policzkowe pobiera się za pomocą wymazówek czyli długich patyczków zakończonych po jednej stronie bawełnianą nakładką. U każdej osoby biorącej udział w teście taki wymaz pobiera się dwiema wymazówkami, z których jedna przeznaczona jest dla lewego, druga dla prawego policzka.

Osoba, która pobiera próbki, w pierwszej kolejności ubiera jednorazowe rękawiczki, które chronią wymazówki przed zanieczyszczeniami.

Następnie **wkłada wymazówkę do ust pacjenta i pociera nią energicznie ok. 10 razy o wewnętrzną stronę policzka.**

Robi to dwukrotnie, najpierw na jednym, potem na drugim policzku. Zbierane są w ten sposób komórki nabłonka, znajdującego się w jamie ustnej – to z nich wyizolowane zostanie DNA, które trafi do badania.





Wypełnienie formularza zlecenia badania

W przychodni zostaną Państwo poproszeni o wypełnienie formularza zlecenia badania – rodzaj formularza będzie zależał od rodzaju badania.

Zlecając prywatny test na ojcostwo dokument wypisują Państwo sami. W przypadku **badania sądowego** protokół z pobrania wypełniają już nasi pracownicy.

Jeśli w badaniu bierze udział **osoba, która nie ukończyła 18** roku życia, to zleceniodawca zostaje wówczas zobowiązany do podpisania oświadczenia informującego, że prawni opiekunowie dziecka wyrazili zgodę na jego uczestnictwo w badaniu.

Prywatny test na ojcostwo mogą Państwo wykonać również **anonimowo**. W takim przypadku w formularzu zlecenia badane osoby będą opisane jedynie jako „domniemany ojciec” i „dziecko”.

Prosimy o pozostawienie w formularzu **numeru telefonu, pod którym będziemy się mogli z Państwem skontaktować**.

Aby zapewnić Państwu 100% dyskrecję i ochronę danych osobowych oddzwaniamy tylko na numery telefonów podane w dokumentach zlecenia. Prosimy również o wpisanie w dokumentach zlecenia **hasła**, po którym będziemy mogli sprawdzić czy rozmawiamy z właściwą osobą. Jest to niezwykle ważne, gdyż nie znając Państwa numeru telefonu, ani hasła nie będziemy w stanie przekazać informacji o wyniku badania telefonicznie. W formularzu zlecenia badania można wskazać również adres, na który ma zostać wysłany wynik.

DOMNIEMANY OJCIEC	DZIECKO
Data pobrania materiału: <input type="text"/>	Płeć: <input type="checkbox"/> Kobieta <input type="checkbox"/> Mężczyzna
<input type="checkbox"/> Krew <input type="checkbox"/> Wymaz <input type="checkbox"/> Mikroślad	Data pobrania materiału: <input type="text"/>
	<input type="checkbox"/> Krew <input type="checkbox"/> Wymaz <input type="checkbox"/> Mikroślad



Jak opłacić badanie na ojcostwo?

Opłata za badanie ojcostwa jest podzielona na dwie części:

- **Pierwszą część** to opłata za pobranie próbek w przychodni. Wnoszą ją Państwo na miejscu, bezpośrednio po pobraniu wymazów.
- **Drugą część** za analizę prosimy wpłacać na rachunek bankowy naszego Centrum.

Druga część powinna wpłynąć najpóźniej 2 dni po pobraniu próbek. Dane niezbędne do wykonania przelewu (w banku, na poczcie, internetowo, czy za pomocą DotPay) otrzymają Państwo w czasie wizyty przychodni.

Badanie ojcostwa można opłacić w ratach

Opłatę za badanie ojcostwa można rozłożyć na raty. Korzystamy z systemu płatności ratalnych, który jest dedykowany pod usługi medyczne dzięki czemu możemy zapewnić bardzo korzystne warunki – również raty 0%. Aby skorzystać z rat prosimy o kontakt z nami. Cały proces przyznania kredytu trwa nie więcej niż 3 dni robocze.



Przekazywanie informacji o wyniku badania

Wynik badania wystawiamy już po upływie **5-7 dni roboczych**, licząc od momentu trafienia próbek do laboratorium. W przypadku badania sądowego na opinię biegłego sądowego czeka się ok. 2 tygodnie.

Informacji o ustalonym ojcostwie udzielamy zgodnie z Państwa życzeniem, wyrażonym na formularzu zlecenia – w postaci papierowego dokumentu, telefonicznie, za pośrednictwem poczty e – mail (możliwość wyboru kilku wariantów naraz).

W przypadku pierwszej opcji rezultat analizy dostarczamy kurierem albo pocztą tradycyjną na adres podany w formularzu.



Wynik badania możemy przekazać dyskretnie

W celu zachowania dyskrecji wynik można również odebrać w wybranym paczkomacie lub urzędzie pocztowym (poste restante).

Koperta z wynikiem badania nie musi być oznaczona pieczętką czy logo firmy. Jeśli zależy Państwu na 100% dyskrecji, wystarczy zaznaczyć to na formularzu zlecenia badania. Wówczas nadawcą przesyłki będzie osoba prywatna i osoby trzecie nie będą mogły domyślić się, co jest w środku.

Co zawiera wynik badania ojcostwa?

Rezultat badania wystawiony przez Centrum Genetyki GenLab, zawiera:

- Słowne objaśnienie wyniku
- Zestawienie profili genetycznych wszystkich osób uczestniczących w badaniu
- Wynik dokładnej analizy statystycznej
- Ekspertyzę biegłego sądowego – w przypadku testu sądowego

FAQ – o to najczęściej pytają nasi pacjenci

1. Zapisalem się na wizyte, ale nie moge przyjść na pobranie, co teraz?

Umówienie terminu wizyty jest niezobowiązujące i można go w każdej chwili odwołać. Jeśli z jakiejś przyczyny nie będą mogli Państwo stawić się na pobranie do przychodni, uprzejmie prosimy powiadomić nas o tym fakcie - być może innym pacjentom uda się wówczas „wskoczyć” na Państwa miejsce i pobrać próbki we wcześniejszym terminie.

2. Mam katar i boli mnie gardło, czy to wpłynie na wynik badania?

Katar, kaszel, ból gardła czy inne oznaki przeziębienia nie wpłyną na wiarygodność badania. 2 godziny przed pobraniem wymazów policzkowych nie należy już jednak przyjmować żadnych tabletek, zwłaszcza pastylek do ssania.

3. Jestem palaczem, czy mój nałóg może wpłynąć na wynik badania ojcostwa?

Nie. DNA jest czymś stałym, w związku z tym ani papierosy, ani alkohol, ani żadne inne używki nie zmieniają materiału genetycznego. Prosimy, jednak aby na 2 godziny przed pobraniem wstrzymać się od palenia papierosów, gdyż może to utrudnić uzyskanie profilu genetycznego. Personel medyczny ma również prawo odmówić pobrania próbek osobie znajdującej się w stanie nietrzeźwym lub pod wpływem innych środków odurzających.



4. Czy przed pobraniem wymazów z policzka mogę umyć zęby?

Tak, prosimy jednak zrobić to najpóźniej na 2 godziny przed pobraniem.

5. Chcę wykonać test na ojcostwo, czy potrzebuję do tego skierowania?

Nie. Zlecenie testu na ojcostwo nie wymaga skierowania. Takie badania wykonujemy na zlecenie osób prywatnych po osiągnięciu przez nie pełnoletności (uczestnictwo dziecka w badaniu wymaga pisemnej zgody osób sprawujących nad nim prawną opiekę) lub na zlecenie sądu.

6. Czy zamawiając badanie muszę podać cel analizy?

Nie. Niektórzy pacjenci podczas rozmowy powiadają nas o celu swoich badań czyli, że chcieliby np. wykonać test na potwierdzenie ojcostwa. Tymczasem zawsze wykonujemy jeden test, który albo potwierdzi, albo wykluczy pokrewieństwo między badanymi osobami. Nie ma dwóch różnych testów tylko na potwierdzenie lub tylko na wykluczenie ojcostwa.

7. Czy badanie ojcostwa jest refundowane przez NFZ?

Testy na ojcostwo nie zaliczają się do badań typowo medycznych, nie są więc refundowane przez NFZ. Pokrycie kosztów związanych z ich realizacją jest więc obowiązkiem samego zleceniodawcy (lub innej osoby, w zależności od ustaleń obu stron). Jeśli badanie ojcostwa ma charakter sądowy i odbyło się na bezpośrednią prośbę sądu, wówczas koszty jego wykonania mogą zostać przeniesione na Skarb Państwa. Przeważnie dzieje się tak w sytuacji, gdy dziecko znajduje się pod opieką placówki opiekuńczo – wychowawczej, lub gdy ciężka sytuacja finansowa nie pozwala na opłacenie badania żadnej ze stron. Czasem sąd decyduje o podzieleniu wszystkich kosztów na pół pomiędzy obie strony.






8. Co się dzieje z próbkami, gdy zostaną już pobrane?

Pobrane próbki trafiają do oddziału laboratoryjnego, gdzie zostają odpowiednio oznakowane i zarejestrowane w bazie. Potem podlegają już skrupulatnej, kilkietapowej analizie genetycznej. Pełna dokumentacja z przeprowadzonego badania znajduje się w laboratorium. Sposób, w jaki gromadzona jest informacja medyczna jest zgodny z zapisami rozporządzenia Ministra Zdrowia z dnia 10 sierpnia 2001 roku, regulującym zasady przechowywania dokumentacji medycznej.

Kontakt z nami

Jeśli chcą Państwo dowiedzieć się więcej na temat testów na ojcostwo, zapraszamy do kontaktu. Postaramy się odpowiedzieć na wszystkie pytania. Oto jak można się z nami skontaktować:

-  Telefonicznie: (22) 100 36 15
-  E-mailowo: biuro@genlab.pl
-  Na anonimowym czacie na naszej stronie internetowej genlab.pl

Więcej informacji znajdą Państwo na naszej oficjalnej stronie internetowej: genlab.pl

Poradnik, który właśnie Państwo czytają został w całości opracowany przez **Centrum Genetyki GenLab**